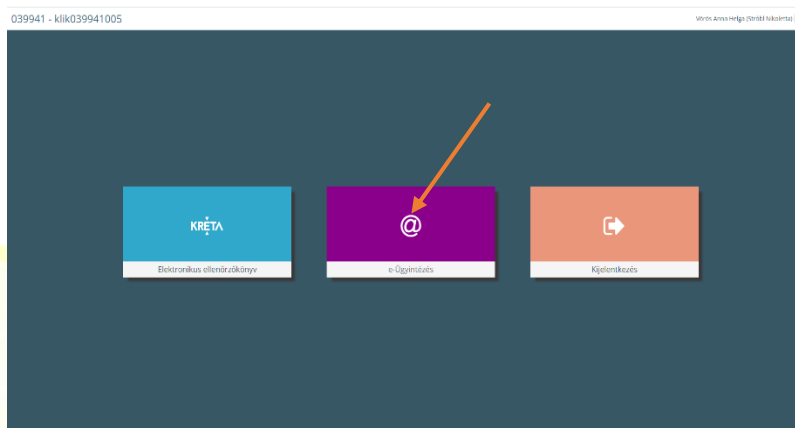
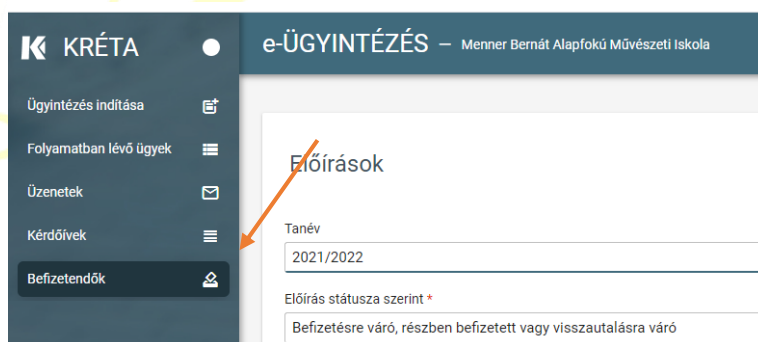


## TÉRÍTÉSI és TANDÍJAK befizetése a KRÉTA-n keresztül

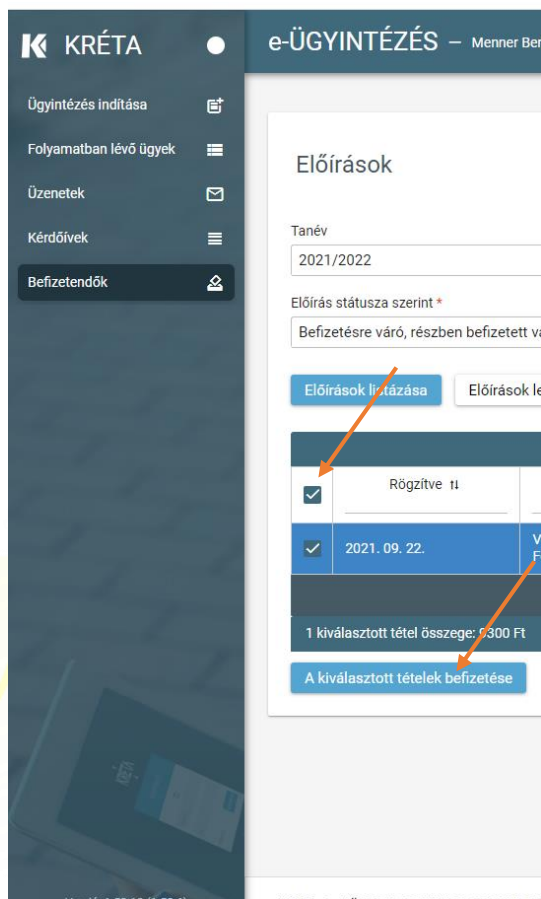
A [menner.e-kreta.hu](http://menner.e-kreta.hu) oldalon a BŐVÍTETT szülői hozzáféréssel belépve az alábbi képernyő jelenik meg:



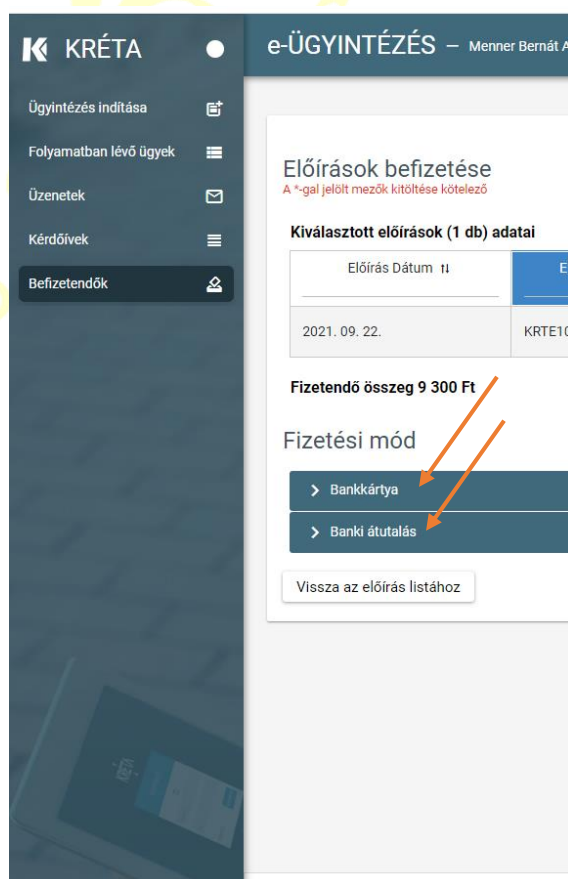
A bal oldali menüből a „Befizetendők”-re kell kattintani:



Ezután megjelenik a gyermek neve, ahol a sor elején a kis négyzetet be kell pipálni, majd a megjelenő „A kiválasztott tételek befizetése” gombra kattintani.



A képernyő közepén találjuk a fizetési módokat. Szándékunk szerint értelemszerűen rákattintunk a nekünk megfelelőre:



**Bankkártyás fizetés** esetén mindenképpen ellenőrizzük le az e-mail címet, amit a rendszer felajánl, mielőtt továbblépünk a „Bankkártyás fizetés indítása” gombbal.

Amennyiben banki átutalással szeretnénk fizetni, akkor a Banki átutalás fülre kattintva lenyílnak a banki utaláshoz szükséges adatok. Az átutalás közleményébe ne felejtjük el beírni a lenyíló ablak alján található KRTE kezdetű azonosítót.